

TECNOLÓGICO DE ESTUDIOS SUPERIORES DE COACALCO

Información Financiera CONAC

**Artículo 46 fracción III, 51, 58 y Título Quinto
“De la Transparencia y Difusión de la
Información Financiera” de la
Ley General de Contabilidad Gubernamental**

AL 31 DE DICIEMBRE DE 2024

Tecnológico de Estudios Superiores de Coacalco
Estado de Situación Financiera
Al 31 de Diciembre de 2023 y al 31 de Diciembre de 2024
(Pesos)

CONCEPTO	Año		CONCEPTO	Año	
	2024	2023		2024	2023
ACTIVO			PASIVO		
<i>Activo Circulante</i>			<i>Pasivo Circulante</i>		
Efectivo y Equivalentes	70,183,581.64	46,673,904.60	Cuentas por Pagar a Corto Plazo	4,492,153.37	4,759,075.69
Derechos a Recibir Efectivo o Equivalentes	.00	.00	Documentos por Pagar a Corto Plazo		
Derechos a Recibir Bienes o Servicios	295,409.70	208,954.58	Porción a Corto Plazo de la Deuda Pública a Largo Plazo		
Inventarios			Títulos y Valores a Corto Plazo		
Almacenes			Pasivos Diferidos a Corto Plazo		
Estimación por Pérdida o Deterioro de Activos Circulantes			Fondos y Bienes de Terceros en Garantía y/o Administración a Corto Plazo		
Otros Activos Circulantes			Provisiones a Corto Plazo		
			Otros Pasivos a Corto Plazo		
Total de Activos Circulantes	70,478,991.34	46,882,859.18	Total de Pasivos Circulantes	4,492,153.37	4,759,075.69
<i>Activo No Circulante</i>			<i>Pasivo No Circulante</i>		
Inversiones Financieras a Largo Plazo			Cuentas por Pagar a Largo Plazo		
Derechos a Recibir Efectivo o Equivalentes a Largo Plazo			Documentos por Pagar a Largo Plazo		
Bienes Inmuebles, Infraestructura y Construcciones en Proceso	148,918,643.31	148,918,643.31	Deuda Pública a Largo Plazo		
Bienes Muebles	146,212,421.92	146,156,422.92	Pasivos Diferidos a Largo Plazo		
Activos Intangibles	128,059.48	128,059.48	Fondos y Bienes de Terceros en Garantía y/o en Administración a Largo Plazo		
Depreciación, Deterioro y Amortización Acumulada de Bienes	-158,561,423.35	-151,248,886.31	Provisiones a Largo Plazo		
Activos Diferidos					
Estimación por Pérdida o Deterioro de Activos no Circulantes			Total de Pasivos No Circulantes	.00	.00
Otros Activos no Circulantes			Total del Pasivo	4,492,153.37	4,759,075.69
Total de Activos No Circulantes	136,697,701.36	143,954,239.40	HACIENDA PÚBLICA/ PATRIMONIO		
Total del Activo	207,176,692.70	190,837,098.58	<i>Hacienda Pública/Patrimonio Contribuido</i>	98,756,671.73	98,756,671.73
			Aportaciones	98,756,671.73	98,756,671.73
			Donaciones de Capital		
			Actualización de la Hacienda Pública / Patrimonio		
			Hacienda Pública/Patrimonio Generado	103,927,867.60	87,321,351.16
			Resultados del Ejercicio (Ahorro / Desahorro)	16,606,516.44	.00
			Resultados de Ejercicios Anteriores	68,921,005.89	68,921,005.89
			Revalúos	18,400,345.27	18,400,345.27
			Reservas		
			Rectificaciones de Resultados de Ejercicios Anteriores		
			Exceso o Insuficiencia en la Actualización de la Hacienda Pública/Patrimonio	.00	.00
			Resultado por Posición Monetaria		
			Resultado por Tenencia de Activos no Monetarios		
			Total Hacienda Pública/ Patrimonio	202,684,539.33	186,078,022.89
			Total del Pasivo y Hacienda Pública / Patrimonio	207,176,692.70	190,837,098.58

Bajo protesta de decir verdad declaramos que los Estados Financieros y sus Notas son razonablemente correctos y responsabilidad del emisor

Mtro. Jorge Adrián Sánchez Mera
 Jefe del Departamento de Presupuesto y Contabilidad


Mtra. Lucía Cristal Santiago Martínez
 Directora de Administración y Finanzas

Mtro. Lázaro Armando Chavarría Sánchez
 Director General



Tecnológico de Estudios Superiores de Coacalco
Estado de Actividades
Del 1 de Enero al 31 de Diciembre de 2024 y Del 1 de Enero al 31 de Diciembre de 2023
(Pesos)

Concepto	2024	2023
INGRESOS Y OTROS BENEFICIOS		
Ingresos de la Gestión	.00	.00
Impuestos		
Cuotas y Aportaciones de Seguridad Social		
Contribuciones de Mejoras		
Derechos		
Productos de Tipo Corriente		
Aprovechamientos de Tipo Corriente		
Ingresos por Venta de Bienes y Servicios		
Ingresos no Comprendidos en las Fracciones de la Ley de Ingresos Causados en Ejercicios Fiscales Anteriores Pendientes de Liquidación o Pago		
Participaciones, Aportaciones, Transferencias, Asignaciones, Subsidios y Otras Ayudas	169,084,072.02	158,449,924.11
Participaciones y Aportaciones		
Transferencia, Asignaciones, Subsidios y Otras Ayudas	169,084,072.02	158,449,924.11
Otros Ingresos y Beneficios	224,924.22	1,416,476.96
Ingresos Financieros	224,924.22	426,476.96
Incremento por Variación de Inventarios		
Disminución del Exceso de Estimaciones por Pérdida o Deterioro u Obsolescencia		
Disminución del Exceso de Provisiones		
Otros Ingresos y Beneficios Varios	.00	990,000.00
Total de Ingresos y Otros Beneficios	169,308,996.24	159,866,401.07
GASTOS Y OTRAS PÉRDIDAS		
Gastos de Funcionamiento	143,541,996.41	144,864,807.78
Servicios Personales	105,969,399.52	104,247,607.16
Materiales y Suministros	7,944,782.39	11,832,831.86
Servicios Generales	29,627,814.50	28,784,368.76
Transferencia, Asignaciones, Subsidios y Otras Ayudas	896,465.20	239,948.00
Transferencias Internas y Asignaciones al Sector Público		
Transferencias al Resto del Sector Público		
Subsidios y Subvenciones		
Ayudas Sociales	896,465.20	239,948.00
Pensiones y Jubilaciones		
Transferencias a Fideicomisos, Mandatos y Contratos Análogos		
Transferencias a la Seguridad Social		
Donativos		
Transferencias al Exterior		
Participaciones y Aportaciones	.00	.00
Participaciones		
Aportaciones		
Convenios		
Intereses, Comisiones y Otros Gastos de la Deuda Pública	.00	.00
Intereses de la Deuda Pública		
Comisiones de la Deuda Pública		
Gastos de la Deuda Pública		
Costo por Coberturas		
Apoyos Financieros		
Otros Gastos y Pérdidas Extraordinarias	8,260,017.19	8,274,054.69
Estimaciones, Depreciaciones, Deterioros, Obsolescencia y Amortizaciones	8,260,017.19	8,274,054.69
Provisiones		
Disminución de Inventarios		
Aumento por Insuficiencia de Estimaciones por Pérdida o Deterioro y Obsolescencia		
Aumento por Insuficiencia de Provisiones		
Otros Gastos		
Inversión Pública	4,001.00	18,514.16
Inversión Pública no Capitalizable	4,001.00	18,514.16
Total de Gastos y Otras Pérdidas	152,702,479.80	153,397,324.63
Resultados del Ejercicio (Ahorro/Desahorro)	16,606,516.44	6,469,076.44



**DIRECCIÓN
GENERAL**

Bajo Protesta de decir Verdad Declaramos que los Estados Financieros y sus Notas son Razonablemente Correctos y Responsabilidad del Emisor


Mtro. Jorge Adrián Sánchez Mera
Jefe del Departamento de Presupuesto y
Contabilidad


Mtra. Lucia Cristal Santiago Martínez
Directora de Administración y Finanzas


Mtro. Lázaro Armando Chavarría Sánchez
Director General

Tecnológico de Estudios Superiores de Coacalco
Estado de Variación en la Hacienda Pública
Del 1 de Enero al 31 de Diciembre de 2024


Concepto	Hacienda Pública / Patrimonio Contribuido	Hacienda Pública / Patrimonio Generado de Ejercicios Anteriores	Hacienda Pública / Patrimonio Generado del Ejercicio	Exceso o Insuficiencia en la Actualización de la Hacienda Pública / Patrimonio	Total
Hacienda Pública / Patrimonio Contribuido Neto de 2022	98,756,671.7				98,756,671.7
Aportaciones	98,756,671.73				98,756,671.73
Donaciones de Capital					0.00
Actualización de la Hacienda Pública/Patrimonio					0.00
Hacienda Pública / Patrimonio Generado Neto de 2022		80,852,274.72	6,469,076.44		87,321,351.16
Resultados del Ejercicio (Ahorro/Desahorro)			6,469,076.44		6,469,076.44
Resultados de Ejercicios Anteriores		62,451,929.45			62,451,929.45
Revalúos		18,400,345.27			18,400,345.27
Reservas					0.00
Rectificaciones de Resultados de Ejercicios Anteriores					0.00
Exceso o Insuficiencia en la Actualización de la Hacienda Pública / Patrimonio Neto de 2023				0.00	0.00
Resultado por Posición Monetaria					0.00
Resultado por Tenencia de Activos no Monetarios					0.00
Hacienda Pública / Patrimonio Neto Final de 2023	98,756,671.73	80,852,274.72	6,469,076.44	0.00	186,078,022.89
Cambios en la Hacienda Pública / Patrimonio Contribuido Neto de 2023	0.00				0.00
Aportaciones	0.00				0.00
Donaciones de Capital					0.00
Actualización de la Hacienda Pública/Patrimonio					0.00
Variaciones de la Hacienda Pública / Patrimonio Generado Neto de 2023		6,469,076.44	10,137,440.00		16,606,516.44
Resultados del Ejercicio (Ahorro/Desahorro)			16,606,516.44		16,606,516.44
Resultados de Ejercicios Anteriores		6,469,076.44	-6,469,076.44		0.00
Revalúos					0.00
Reservas					0.00
Rectificaciones de Resultados de Ejercicios Anteriores					0.00
Cambios en el Exceso o Insuficiencia en la Actualización de la Hacienda Pública / Patrimonio Neto de 2024				0.00	0.00
Resultado por Posición Monetaria					0.00
Resultado por Tenencia de Activos no Monetarios					0.00
Hacienda Pública / Patrimonio Neto Final de 2024	98,756,671.73	87,321,351.16	16,606,516.44	0.00	202,684,539.33

Bajo Protesta de decir Verdad Declaramos que el Estado de Variación en la Hacienda Pública y sus Notas son Razonablemente Correctos y Responsabilidad del Emisor

Mtro. Jorge Adrián Sánchez Mera
 Jefe del Departamento de Presupuesto y Contabilidad

Mtra. Lucía Cristal Santiago Martínez
 Directora de Administración y Finanzas

Mtro. Lázaro Armando Chavarría Sánchez
 Director General

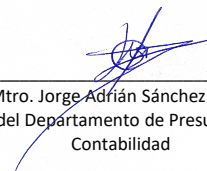



DIRECCIÓN GENERAL


Tecnológico de Estudios Superiores de Coacalco
Estado de Cambios en la Situación Financiera
Del 1 de Enero al 31 de Diciembre de 2024
(Pesos)

Concepto	Origen	Aplicación
ACTIVO	7,312,537.04	23,652,131.16
Activo Circulante	.00	23,596,132.16
Efectivo y Equivalentes		23,509,677.04
Derechos a Recibir Efectivo o Equivalentes		
Derechos a Recibir Bienes o Servicios		86,455.12
Inventarios		
Almacenes		
Estimación por Pérdida o Deterioro de Activos Circulantes		
Otros Activos Circulantes		.00
Activo No circulante	7,312,537.04	55,999.00
Inversiones Financieras a Largo Plazo		
Derechos a Recibir Efectivo o Equivalentes a Largo Plazo		
Bienes Inmuebles, Infraestructura y Construcciones en Proceso		
Bienes Muebles		55,999.00
Activos Intangibles		
Depreciación, Deterioro y Amortización Acumulada de Bienes	7,312,537.04	
Activos Diferidos		
Estimación por Pérdida o Deterioro de Activos no Circulantes		
Otros Activos no Circulantes		
PASIVO	.00	266,922.32
Pasivo Circulante	.00	266,922.32
Cuentas por Pagar a Corto Plazo		266,922.32
Documentos por Pagar a Corto Plazo		
Porción a Corto Plazo de la Deuda Pública a Largo Plazo		
Títulos y Valores a Corto Plazo		
Pasivos Diferidos a Corto Plazo		
Fondos y Bienes de Terceros en Garantía y/o Administración a Corto Plazo		
Provisiones a Corto Plazo		
Otros Pasivos a Corto Plazo		
Pasivo No Circulante	.00	.00
Cuentas por Pagar a Largo Plazo		
Documentos por Pagar a Largo Plazo		
Deuda Pública a Largo Plazo		
Pasivos Diferidos a Largo Plazo		
Fondos y Bienes de Terceros en Garantía y/o en Administración a Largo Plazo		
Provisiones a Largo Plazo		
HACIENDA PÚBLICA/PATRIMONIO	16,606,516.44	.00
Hacienda Pública/Patrimonio Contribuido	.00	.00
Aportaciones		
Donaciones de Capital		
Actualización de la Hacienda Pública/Patrimonio		
Hacienda Pública/Patrimonio Generado	16,606,516.44	.00
Resultados del Ejercicio (Ahorro/Desahorro)	16,606,516.44	
Resultados de Ejercicios Anteriores		
Revalúos		
Reservas		
Rectificaciones de Resultados de Ejercicios Anteriores		
Exceso o insuficiencia en la Actualización de la Hacienda Pública/Patrimonio	.00	.00
Resultado por Posición Monetaria		
Resultado por Tenencia de Activos no Monetarios		

Bajo protesta de decir verdad declaramos que los Estados Financieros y sus Notas son razonablemente correctos y responsabilidad del emisor.


Mtro. Jorge Adrián Sánchez Mera
Jefe del Departamento de Presupuesto y
Contabilidad


Mtra. Lucía Cristal Santiago Martínez
Directora de Administración y Finanzas



Mtro. Lázaro Armando Chavarría
Sánchez
Director General




Tecnológico de Estudios Superiores de Coacalco
Estado de Flujos de Efectivo
Del 1 de Enero al 31 de Diciembre de 2023 y del 1 de Enero al 31 Diciembre de 2024
(Pesos)


Concepto	2024	2023
Flujos de Efectivo de las Actividades de Operación		
Origen	169,308,996.24	159,866,401.07
Impuestos		
Cuotas y Aportaciones de Seguridad Social		
Contribuciones de Mejoras		
Derechos		
Productos de Tipo Corriente	224,924.22	426,476.96
Aprovechamientos de Tipo Corriente		
Ingresos por Venta de Bienes y Servicios		
Ingresos no Comprendidos en las Fracciones de la Ley de Ingresos Causados en Ejercicios Fiscales Anteriores		
Pendientes de Liquidación o Pago		
Participaciones y Aportaciones		
Transferencias, Asignaciones y Subsidios y Otras Ayudas	169,084,072.02	158,449,924.11
Otros Orígenes de Operación	.00	990,000.00
Aplicación	152,702,479.80	153,397,324.63
Servicios Personales	105,969,399.52	104,247,607.16
Materiales y Suministros	7,944,782.39	11,832,831.86
Servicios Generales	29,627,814.50	28,784,368.76
Transferencias Internas y Asignaciones al Sector Público		
Transferencias al Resto del Sector Público		
Subsidios y Subvenciones		
Ayudas Sociales	896,465.20	239,948.00
Pensiones y Jubilaciones		
Transferencias a Fideicomisos, Mandatos y Contratos Análogos		
Transferencias a la Seguridad Social		
Donativos		
Transferencias al Exterior		
Participaciones		
Aportaciones		
Convenios		
Otras Aplicaciones de Operación	8,264,018.19	8,292,568.85
Flujos Netos de Efectivo por Actividades de Operación	16,606,516.44	6,469,076.44
Flujos de Efectivo de las Actividades de Inversión		
Origen	7,312,537.04	10,719,072.25
Bienes Inmuebles, Infraestructura y Construcciones en Proceso		
Bienes Muebles	7,312,537.04	8,274,054.69
Otros Orígenes de Inversión	.00	2,445,017.56
Aplicación	409,376.44	740,618.70
Bienes Inmuebles, Infraestructura y Construcciones en Proceso	.00	.00
Bienes Muebles	55,999.00	670,212.95
Otras Aplicaciones de Inversión	353,377.44	70,405.75
Flujos Netos de Efectivo por Actividades de Inversión	6,903,160.60	9,978,453.55
Flujo de Efectivo de las Actividades de Financiamiento		
Origen	.00	.00
Endeudamiento Neto		
Interno		
Externo		
Otros Orígenes de Financiamiento		
Aplicación	.00	.00
Servicios de la Deuda		
Interno		
Externo		
Otras Aplicaciones de Financiamiento		
Flujos Netos de Efectivo por Actividades de Financiamiento	.00	.00
Incremento/Disminución Neta en el Efectivo y Equivalentes al Efectivo	23,509,677.04	16,447,529.99
Efectivo y Equivalentes al Efectivo al Inicio del Ejercicio	46,673,904.60	30,226,374.61
Efectivo y Equivalentes al Efectivo al Final del Ejercicio	70,183,581.64	46,673,904.60

Bajo protesta de decir verdad declaramos que los Estados Financieros y sus Notas son razonablemente correctos y responsabilidad del emisor.


Mtro. Jorge Adrián Sánchez Mera
Jefe del Departamento de Presupuesto y
Contabilidad


Mtra. Lucía Cristal Santiago Martínez
Directora de Administración y Finanzas


Mtro. Lázaro Armando Chavarría Sánchez
Director General



**DIRECCIÓN
GENERAL**

Tecnológico de Estudios Superiores de Coacalco
Estado Analítico del Activo
Del 1 de Enero al 31 de Diciembre de 2024
(Pesos)

Concepto	Saldo Inicial	Cargos del Período	Abonos del Período	Saldo Final	Variación del Período
	1	2	3	4=(1+2-3)	(4-1)
ACTIVO	190,837,098.58	299,800,576.73	283,460,982.61	207,176,692.70	16,339,594.12
Activo Circulante	46,882,859.18	307,057,114.77	283,460,982.61	70,478,991.34	23,596,132.16
Efectivo y Equivalentes	46,673,904.60	305,829,905.23	282,320,228.19	70,183,581.64	23,509,677.04
Derechos a Recibir Efectivo o Equivalentes	.00	.00	.00	.00	.00
Derechos a Recibir Bienes o Servicios	208,954.58	1,227,209.54	1,140,754.42	295,409.70	86,455.12
Inventarios	.00	.00	.00	.00	.00
Almacenes	.00	.00	.00	.00	.00
Estimación por Pérdida o Deterioro de Activos Circulantes	.00	.00	.00	.00	.00
Otros Activos Circulantes	.00	.00	.00	.00	.00
Activo No Circulante	143,954,239.40	-7,256,538.04	.00	136,697,701.36	-7,256,538.04
Inversiones Financieras a Largo Plazo	.00	.00	.00	.00	.00
Derechos a Recibir Efectivo o Equivalentes a Largo Plazo	.00	.00	.00	.00	.00
Bienes Inmuebles, Infraestructura y Construcciones en Proceso	148,918,643.31	.00	.00	148,918,643.31	.00
Bienes Muebles	146,156,422.92	55,999.00	.00	146,212,421.92	55,999.00
Activos Intangibles	128,059.48	.00	.00	128,059.48	.00
Depreciación, Deterioro y Amortización Acumulada de Bienes	-151,248,886.31	-7,312,537.04	.00	-158,561,423.35	-7,312,537.04
Activos Diferidos	.00	.00	.00	.00	.00
Estimación por Pérdida o Deterioro de Activos no Circulantes	.00	.00	.00	.00	.00
Otros Activos no Circulantes	.00	.00	.00	.00	.00

Bajo protesta de decir verdad declaramos que los Estados Financieros y sus Notas son razonablemente correctos y responsabilidad del emisor.


Mtro. Jorge Adrián Sánchez Mera
Jefe del Departamento de Presupuesto y Contabilidad


Mtra. Lucía Cristal Santiago Martínez
Directora de Administración y Finanzas



Mtro. Lázaro Armando Chavarría Sánchez
Director General





Tecnológico de Estudios Superiores de Coacalco
Estado Analítico de la Deuda y Otros Pasivos
Del 1 de Enero al 31 de Diciembre de 2024
(Pesos)


Denominación de las Deudas	Moneda de Contratación	Institución o País Acreedor	Saldo Inicial del Período	Saldo Final del Período
DEUDA PÚBLICA				
Corto Plazo				
Deuda Interna			.00	.00
Instituciones de Crédito				
Títulos y Valores				
Arrendamientos Financieros				
Deuda Externa			.00	.00
Organismos Financieros Internacionales				
Deuda Bilateral				
Títulos y Valores				
Arrendamientos Financieros				
Subtotal a Corto Plazo			.00	.00
Largo Plazo				
Deuda Interna			.00	.00
Instituciones de Crédito				
Títulos y Valores				
Arrendamientos Financieros				
Deuda Externa			.00	.00
Organismos Financieros Internacionales				
Deuda Bilateral				
Títulos y Valores				
Arrendamientos Financieros				
Subtotal a Largo Plazo			.00	.00
Otros Pasivos	Moneda Nacional		4,759,075.69	4,492,153.37
Total de Deuda y Otros Pasivos			4,759,075.69	4,492,153.37

Bajo protesta de decir verdad declaramos que los Estados Financieros y sus Notas son razonablemente correctos y responsabilidad del emisor


Mtro. Jorge Adrián Sánchez Mera
Jefe del Departamento de Presupuesto y Contabilidad


Mtra. Lucia Cristal Santiago Martínez
Directora de Administración y Finanzas


Mtro. Lázaro Armando Chavarría Sánchez
Director General



DIRECCIÓN GENERAL